

Medical One

Estudio de Mercado
Viabilidad de Proyecto por Zona

Ficha de Metodología



Tipo de investigación



Target de la investigación



Método de recolección de la información

Análisis de Fuentes Secundarias

Datos Estadísticos sobre Hospitales Privados en Jalisco y México

Desk Research



Tipo de fuentes



Total de fuentes consultadas



Cobertura

Publicaciones Especializadas
Bases de Datos
Páginas Web de Hospitales y Clínicas privadas

Se consultaron 30 publicaciones bases de datos y páginas web

Regional

EL SISTEMA HOSPITALARIO MEXICANO ESTÁ INTEGRADO POR:



4,229
ESTABLECIMIENTOS



133 MIL
CAMAS
HOSPITALARIAS
(CAPACIDAD TOTAL)

**600
MIL**
EMPLEOS
GENERADOS EN
TODO EL SISTEMA.

REPRESENTA
1.16%
DEL PIB

DEL TOTAL...

2,855
HOSPITALES
SON PRIVADOS*.



90,000
MÉDICOS
TRABAJAN EN
ESTOS HOSPITALES.

84%

DEL TOTAL
SON MÉDICOS
ESPECIALISTAS.



// **Panorama General en México**

LOS HOSPITALES
PRIVADOS TIENEN

33%

DE LA CAPACIDAD DEL
SISTEMA
(EN CAMAS).

91%

TIENE MENOS DE
25 CAMAS

LOS MÁS REPRESENTATIVOS

Menos de 5% de los hospitales privados en el país tienen 50 camas o más.

PORCENTAJE	TAMAÑO	# HOSPITALES
91	Son pequeños / 24 camas o menos.	2,601
5.5	Son medianos / de 25 a 49 camas.	158
3.4	Son grandes / 50 camas o más.	96

SIETE DE CADA 10
HOSPITALES
PEQUEÑOS
TIENEN
9 CAMAS
O MENOS

// **Panorama General en México**

¿QUÉ ROL JUEGAN LOS HOSPITALES PRIVADOS EN EL SISTEMA DE SALUD?

La Encuesta de Acceso a la Salud y Estado de Derecho durante la contingencia de covid-19, realizada por el World Justice Project, indica que para 70.7% de las personas en México es algo difícil cubrir los gastos de un médico u hospital privado. Pese a ello, 64.7% elegiría acudir a un hospital privado. Muchos de los pacientes prefieren la atención médica en hospitales privados porque el Sistema Nacional de Salud en México es uno de los que más deficiencias de financiamiento tiene en el mundo, lo que implica racionamiento de los servicios, falta de eficiencia y una percepción de mala calidad en los servicios públicos, retrata el reporte 'Pequeños pasos para transformar el sistema de salud', realizado por el Instituto Mexicano para la Competitividad (IMCO) y el Centro de Análisis de Datos para la Salud. El 47% del gasto total en salud proviene del gasto privado y, aproximadamente, 85% corresponde al gasto de bolsillo, que es la proporción del gasto que las familias destinan a través de gastos directos, según la Encuesta Nacional de Ingresos y Gastos de los Hogares.

Para la AMIS (Asociación Mexicana de Instituciones de Seguros), uno de los desafíos que hay que resolver es la inflación médica, que se refiere a un crecimiento acelerado en el Índice Nacional de Precios al Consumidor para los productos y servicios de salud. Tan solo en el último año ha superado hasta cinco veces la inflación general.

La pandemia de covid-19 ha evidenciado la disparidad de precios que se manejan en el sector privado. Cifras de la AMIS indican que el tratamiento de la enfermedad que causa el virus SARS-CoV-2 en hospitales privados tiene un costo promedio cercano a 400,000 pesos por paciente. Pero si se requieren las unidades de cuidados intensivos y la intubación, el monto supera el millón de pesos.

52%

DE LA CAPACIDAD
INSTALADA (CAMAS) DE
LOS HOSPITALES PRIVADOS
ESTÁ EN SEIS ESTADOS.

- CDMX
- EDOMEX
- JALISCO
- GUANAJUATO
- NUEVO LEÓN
- PUEBLA

El reporte 'Estudios de la OCDE sobre los sistemas de salud' indica que, en el país, hay 11.4 hospitales de propiedad pública y 28.6 privados por cada millón de habitantes. El sector privado es una parte importante de todo el sistema de salud, destaca la Organización para la Cooperación y el Desarrollo Económicos (OCDE). El sistema de salud público no puede atender al 100% de la población por puro volumen, no hablando de calidad ni de eficiencia; sólo volumen.

Ahí es donde los hospitales privados en términos de volumen hacen un fuerte. Por ello, indican los especialistas, las colaboraciones –como la que surgió para hacer frente a la pandemia de covid-19– deben no solo mantenerse, sino también extenderse a prevención. De esta forma, la capacidad instalada de los hospitales privados, por ejemplo, tendría un mayor aprovechamiento, mientras que las necesidades de la población serían atendidas de forma más oportuna.



Américas Hospital
 CHG Hospitales
 Hospital Mac Bernardette
 Hospital Country 2000
 Hospital de la Cruz de Guadalajara
 Hospital Ángeles del Carmen
 Hospital Lomas Providencia
 Hospital México Americano
 Hospital Pablo Neruda
 Hospital Pedro Loza
 Hospital Ramón Garibay
 Hospital Salud de los Enfermos
 Hospitales Real San José (2 unidades)
 Hospital Guadalajara
 Hospital Jardines
 Hospital Paseo de la Victoria
 Hospital de la Santísima Trinidad
 Hospital Hispano

Hospital San Francisco de Asis
 Hospital Santa Isabel
 Hospital Santa Margarita
 Hospital Santa María Chapalita
 Hospital Terranova
 Hospital Versailles
 Hospital Siloe
 Hospital Sagrado Corazón
 Hospital San Javier
 Hospital San Pio
 Hospital La Luz
 Hospitales Puerta de Hierro (2 unidades)
 Hospital Felman
 Hospital María Auxiliadora
 Hospital Arboledas
 Hospital Arista
 Hospital Santa Margarita



OCCIDENTE	POSICIÓN	NOMBRE	ESTADO
	1	Hospital Ángeles del Carmen	Jalisco
	2	Hospital Aranda de la Parra	Guanajuato
	3	Hospital Ángeles León	Guanajuato
	4	Hospital Médica Campestre	Guanajuato
	5	Hospital Ángeles Morelia	Michoacán
	6	Hospital Country 2000	Jalisco
	7	Hospital Real San José	Jalisco
	8	Hospital Star Médica Morelia	Michoacán
	9	Hospital MAC Irapuato	Guanajuato
	10	Hospital México Americano Guadalajara	Jalisco
	11	Centro Médico Puerta de Hierro Colima	Colima
	12	Sanatorio La Luz	Michoacán
	13	Hospital MAC Celaya	Guanajuato
	14	Hospital San Javier Guadalajara	Jalisco
	15	Hospital Santa María Chapalita	Jalisco

// Ubicación de Jalisco en el Ranking Regional Hospitalario

Jalisco Tiene:

0.37 Camas Censables
privadas por cada 1,000
habitantes

Guadalajara Tiene:

1.004 Camas Censables
privadas por cada 1,000
habitantes

Zapopan Tiene:

0.42 Camas Censables
privadas por cada 1,000
habitantes



// Número de Camas Censables Privadas por cada 1,000 habitantes



En Jalisco:

1.45% de la población
cuenta con Seguro de
Gastos Médicos Mayores

En Guadalajara:

1.31% de la población
cuenta con Seguro de
Gastos Médicos Mayores

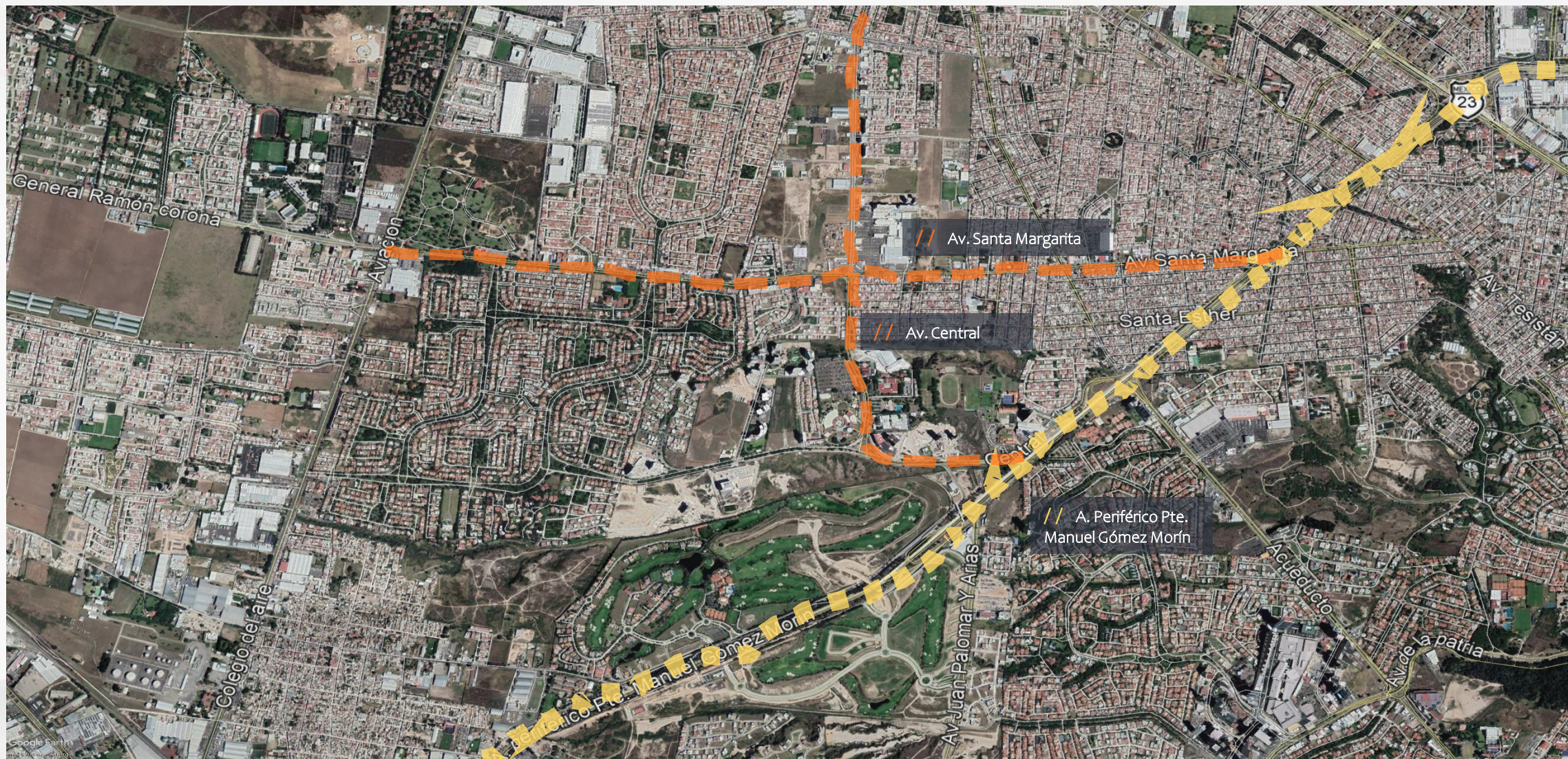
En Zapopan:

1.52% de la población
cuenta con Seguro de
Gastos Médicos Mayores

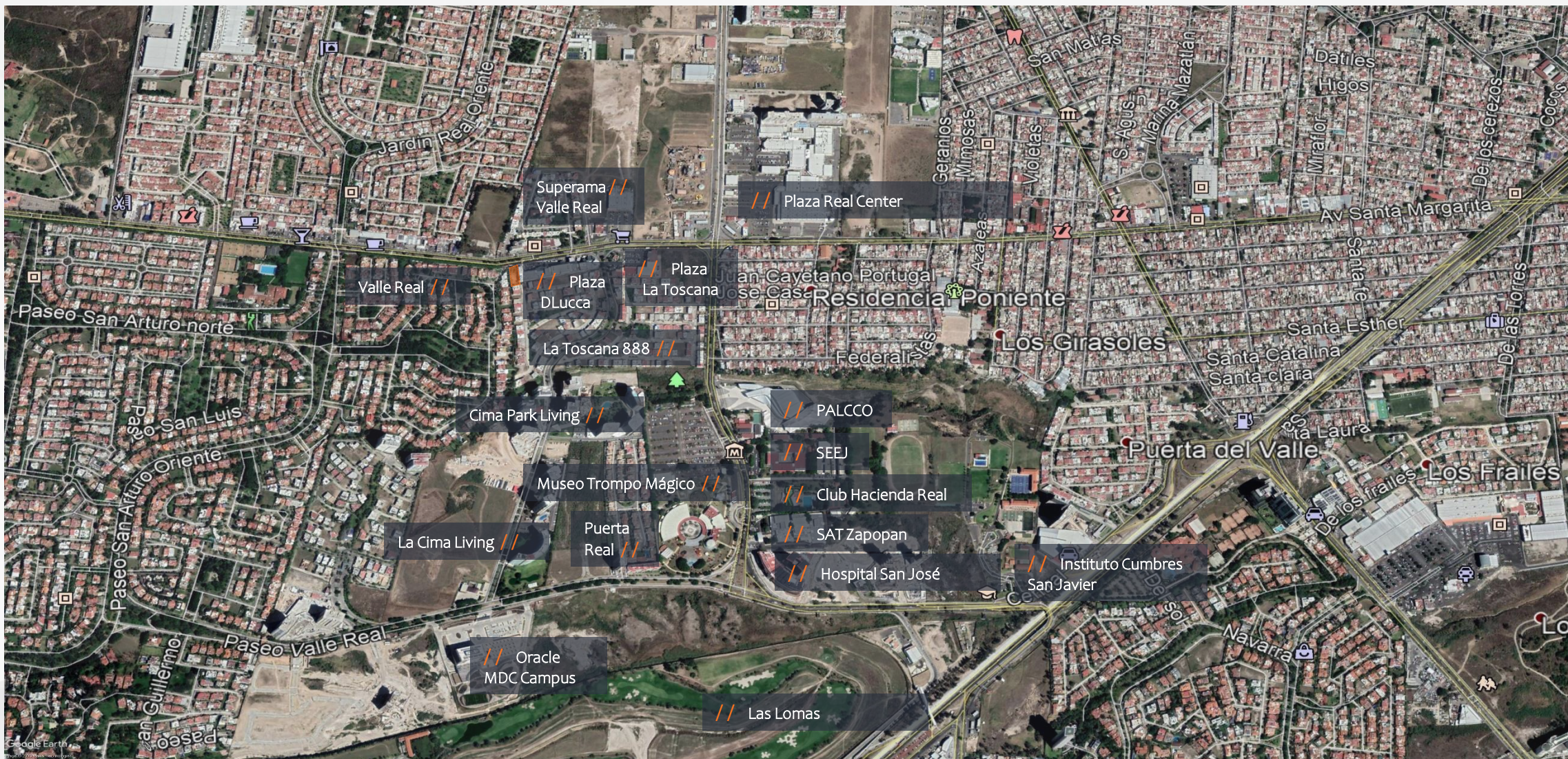
Población con Seguro de Gastos Médicos Mayores



// Ubicación de Terreno en Cuestión



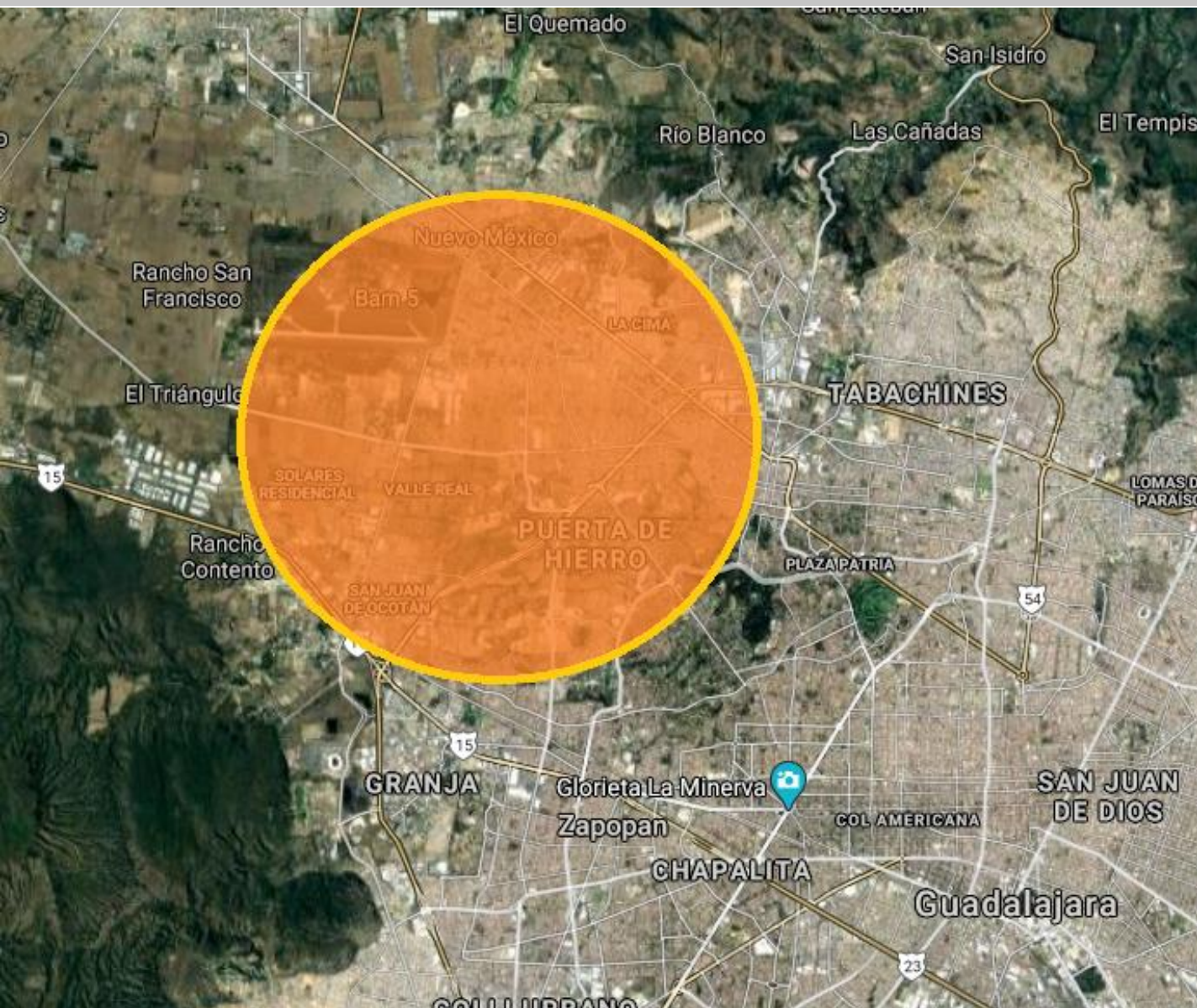
// Zona de Terreno a Evaluar




// // Análisis del Entorno




// Terreno



// Zona de Influencia



Hospital Puerta de Hierro



Hospital Real San José

Recorte rectangular

CONCLUSIONES

// **Conclusiones Generales**

Hallazgos clave



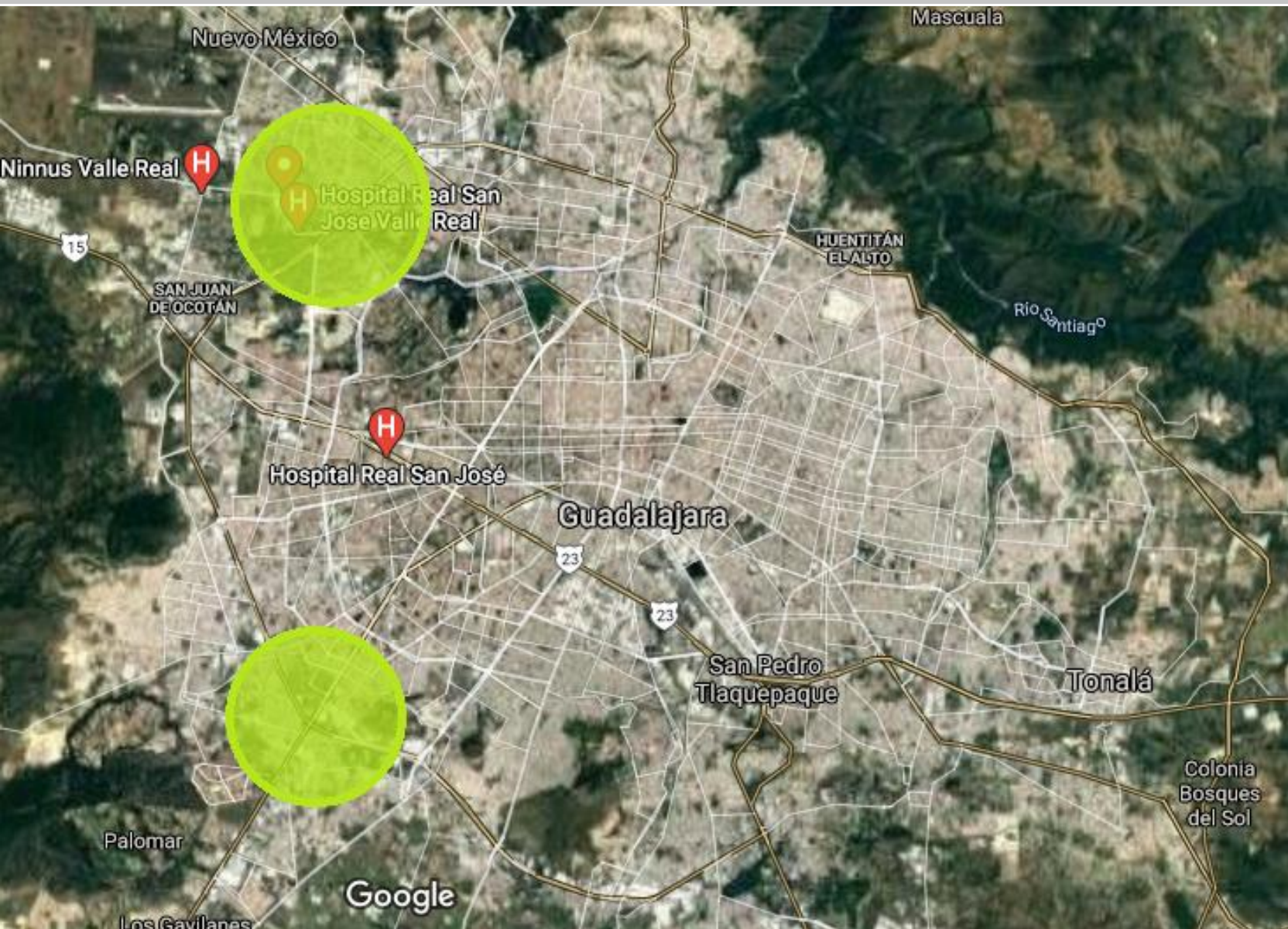
Hospitales de Especialidades (Un servicio en constante crecimiento)

- Aumento en contratación de seguro de gastos médicos mayores
- Crecimiento de turismo médico a Jalisco debido al reconocimiento por sus instituciones médicas privadas

Área de Oportunidad

- Poca información, falta de protocolos generalizados de atención y carencia de esquemas de financiamiento son las principales áreas de oportunidad del sistema privado de salud en México, lo que sigue abriendo la posibilidad de crear competencia con diferenciadores muy claros.
- Zapopan Cuenta con el mayor número de personas con seguro de gastos médicos mayores, y tiene menor capacidad hospitalaria que Guadalajara.
- Generar opciones hospitalarias enfocadas en atención de primer y segundo contacto a precios competitivos

// Conclusiones Generales




Zonas Sugeridas con en base en:

- Densidad Poblacional con Seguro de Gastos Médicos Mayores.
- Edad media de la Población.
- Poder adquisitivo de la zona.
- Competencia Hospitalaria de la zona.



Zonas de Influencia Sugeridas para ubicación de Hospital



Medical One